

# Procédure – Accès pour les reçus d'impôt

## Portail 2.0



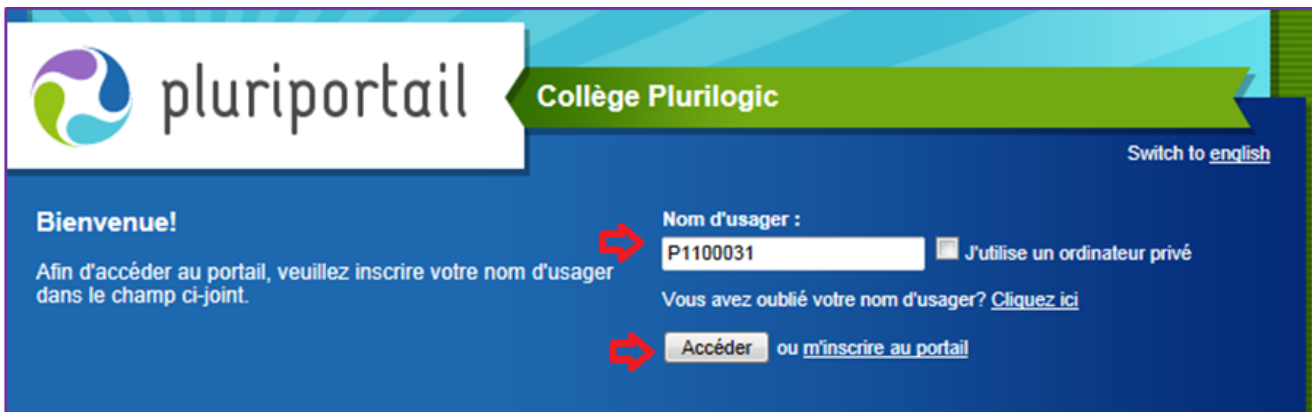
# ÉCOLE BUISSONNIÈRE

## Étapes à suivre

1. Se connecter sur le Pluriportail 2.0.

2. Vous devez saisir votre nom d'utilisateur.

Soit celui que vous aviez dans le Pluriportail 1, c'est le numéro de fiche de votre enfant, en commençant par un P (père) ou un M (mère) devant. Cliquez sur « **Accéder** ».



The screenshot shows the login interface for 'Collège Plurilogic'. At the top left is the 'pluriportail' logo. To its right, a green banner displays 'Collège Plurilogic'. A link 'Switch to english' is in the top right. The main content area has a dark blue background. On the left, it says 'Bienvenue!' followed by instructions: 'Afin d'accéder au portail, veuillez inscrire votre nom d'utilisateur dans le champ ci-joint.' In the center, there is a 'Nom d'utilisateur :' label with a red arrow pointing to a text input field containing 'P1100031'. To the right of the input field is a checkbox labeled 'J'utilise un ordinateur privé'. Below the input field is a link: 'Vous avez oublié votre nom d'utilisateur? Cliquez ici'. At the bottom, there is a red arrow pointing to a button labeled 'Accéder' followed by the text 'ou m'inscrire au portail'.

3. Vous devriez voir apparaître votre image et votre phrase personnelle. Entrez votre mot de passe, puis cliquez sur « **Valider** ».



The screenshot shows the profile page for 'École Buissonnière'. At the top left is the 'pluriportail<sup>2</sup>' logo. To its right, a green banner displays 'École Buissonnière'. A 'Retour' button is in the top right. The main content area has a dark blue background. On the left, it says 'Bonjour' followed by a white rectangular box. Below this is a paragraph: 'Afin de vous assurer que vous vous trouvez sur le site authentique, il est important que vous reconnaissiez votre phrase et image personnelles. Si ce n'est pas le cas, n'entrez pas votre mot de passe et communiquez avec nous.' In the center, there is a yellow pitcher with a slice of lemon. To its right is the text '« Bienvenue! »'. Below the pitcher is a 'Mot de passe :' label with a red arrow pointing to a text input field. To the right of the input field is a button labeled 'Valider' which is circled in red. Below the input field is a link: 'Vous avez oublié votre mot de passe? Cliquez ici'.

4. Pour accéder à vos reçus d'impôt, allez à « **Finances** ».



École Buissonnière

pluriportail<sup>2</sup>

Rép.: [dropdown] Quitter

ParCours Agenda Messagerie Communauté Bibliothèque **Finances** Profil

À l'horaire Travaux Bilan Suivi

Année 2014-15

Tous les cours

Absence AM [AM200-02]

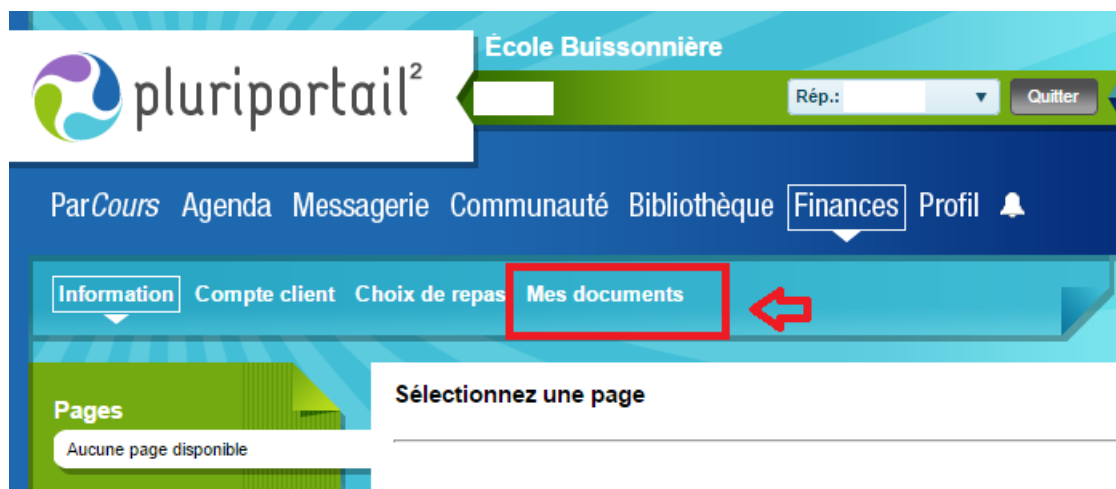
Absence PM [PM200-02]

Lundi 16 février 2015 Jour 1

**Absence AM [AM200-02]**

Heure - Lieu	Travaux à échéance
08h25	Il n'y a aucun travail à échéance à

5. Allez à « **Mes documents** ».



École Buissonnière

pluriportail<sup>2</sup>

Rép.: [dropdown] Quitter

ParCours Agenda Messagerie Communauté Bibliothèque **Finances** Profil


Information Compte client Choix de repas **Mes documents**

Pages

Aucune page disponible

Sélectionnez une page

6- Vous avez maintenant un aperçu de tous vos reçus d'impôt, même ceux des années précédentes. Pour obtenir ceux de l'année concernée, vous devez cliquer à gauche sous Catégories « **Reçus d'impôt 20...** ».


ParCours Agenda Messagerie Communauté Bibliothèque **Finances** Profil 

Information Compte client Choix de repas **Mes documents**

### Catégories

Tous













Reçus d'impôt 2013

Reçus d'impôt 2014 

Reçus d'impôt 2012

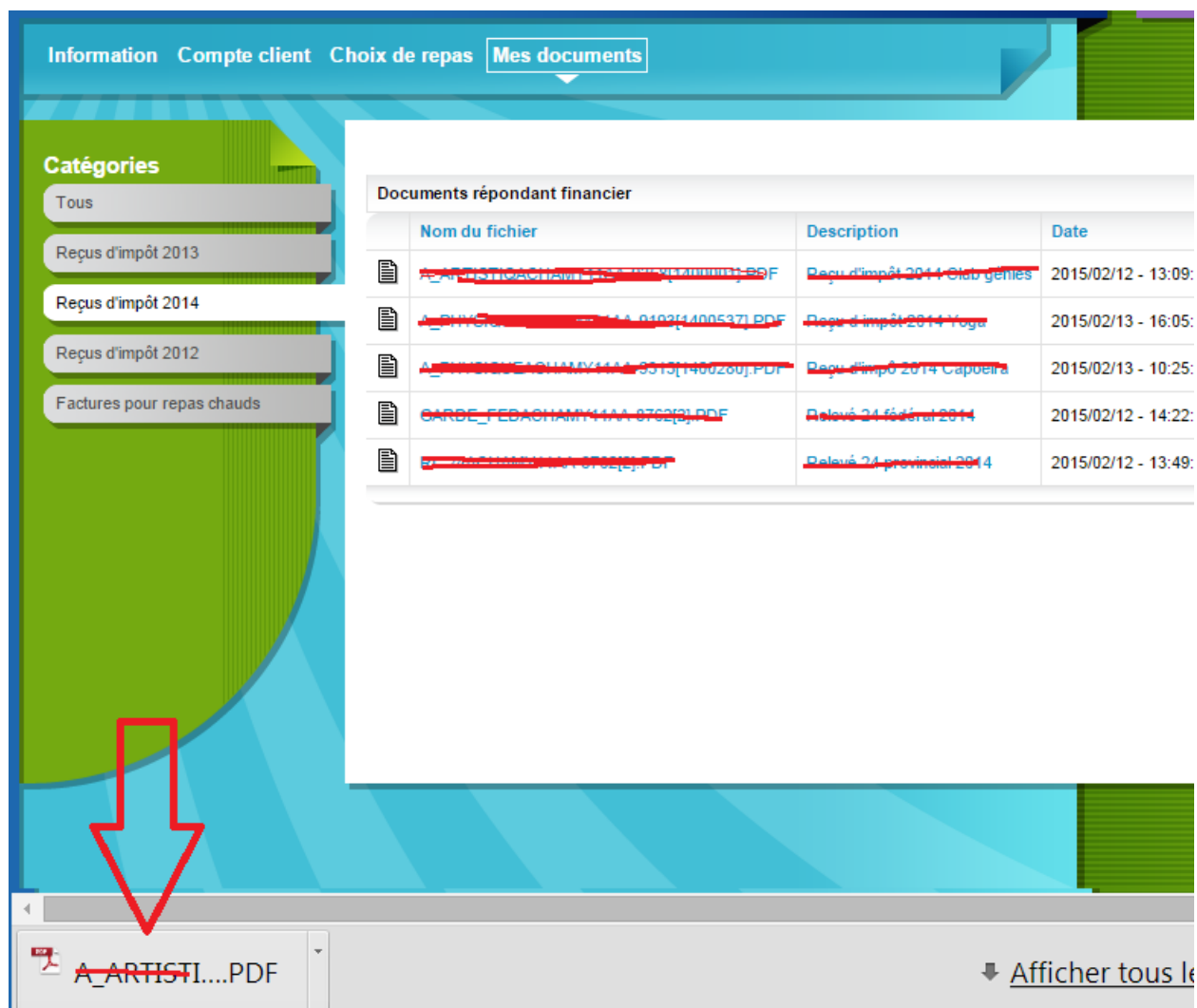
Factures pour repas chauds

#### Documents répondant financier

	Catégorie	Nom du fichier	Description	Date
	Reçus d'impôt 2012	<del>REÇUS D'IMPÔT 2012-06-06-14900001].PDF</del>	<del>Reçu frais garde provincial 2012</del>	2013/02/07 - 08
	Reçus d'impôt 2012	<del>REÇUS D'IMPÔT 2012-06-10-14900001].PDF</del>	<del>Frais garde fédéral</del>	2013/02/06 - 11
	Reçus d'impôt 2013	<del>REÇUS D'IMPÔT 2013-02-14-14900001].PDF</del>	<del>Reçu parascolaire Yoga 2013 (CJ-prov)</del>	2014/02/14 - 14
	Reçus d'impôt 2013	<del>REÇUS D'IMPÔT 2013-02-14-14900001].PDF</del>	<del>Reçu parascolaire Soccer 2013 (CJ-prov)</del>	2014/02/14 - 14
	Reçus d'impôt 2013	<del>REÇUS D'IMPÔT 2013-02-14-14900001].PDF</del>	<del>Reçu parascolaire Capoeira 2013 (CJ-prov)</del>	2014/02/14 - 14
	Reçus d'impôt 2013	<del>REÇUS D'IMPÔT 2013-02-07-14900001].PDF</del>	<del>Reçu d'impôt 2013 pour frais de garde fédéral</del>	2014/02/07 - 14
	Reçus d'impôt 2013	<del>REÇUS D'IMPÔT 2013-02-07-14900001].PDF</del>	<del>Reçu d'impôt 2013 Relevé 24 frais de garde provincial</del>	2014/02/07 - 13
	Reçus d'impôt 2014	<del>REÇUS D'IMPÔT 2014-02-13-14900001].PDF</del>	<del>Reçu d'impôt 2014 Yoga</del>	2015/02/13 - 16
	Reçus d'impôt 2014	<del>REÇUS D'IMPÔT 2014-02-13-14900001].PDF</del>	<del>Reçu d'impôt 2014 Capoeira</del>	2015/02/13 - 10
	Reçus d'impôt 2014	<del>REÇUS D'IMPÔT 2014-02-12-14900001].PDF</del>	<del>Relevé 24 fédéral 2014</del>	2015/02/12 - 14
	Reçus d'impôt 2014	<del>REÇUS D'IMPÔT 2014-02-12-14900001].PDF</del>	<del>Relevé 24 provincial 2014</del>	2015/02/12 - 13
	Reçus d'impôt 2014	<del>REÇUS D'IMPÔT 2014-02-12-14900001].PDF</del>	<del>Reçu d'impôt 2014 Club génies</del>	2015/02/12 - 13

7. Voici le visuel, sélectionnez le reçu voulu pour l'impression.

Le fichier est en format PDF, en bas à gauche. Cliquez sur l'icône pour imprimer.









Information Compte client Choix de repas **Mes documents**

**Catégories**

- Tous
- Reçus d'impôt 2013
- Reçus d'impôt 2014
- Reçus d'impôt 2012
- Factures pour repas chauds

Documents répondant financier

	Nom du fichier	Description	Date
	<del>A_ARTISTI...PDF</del>	<del>Reçu d'impôt 2014 Club genies</del>	2015/02/12 - 13:09:
	<del>A_ARTISTI...PDF</del>	<del>Reçu d'impôt 2014 Yoga</del>	2015/02/13 - 16:05:
	<del>A_ARTISTI...PDF</del>	<del>Reçu d'impôt 2014 Capoeira</del>	2015/02/13 - 10:25:
	<del>BARDE_FEDACHAM...PDF</del>	<del>Relevé 24 fédéral 2014</del>	2015/02/12 - 14:22:
	<del>BARDE_FEDACHAM...PDF</del>	<del>Relevé 24 provincial 2014</del>	2015/02/12 - 13:49:

 ~~A\_ARTISTI...PDF~~ [Afficher tous le](#)