

# Procédure - Accès première communication ou bulletin

## Portail 2.0



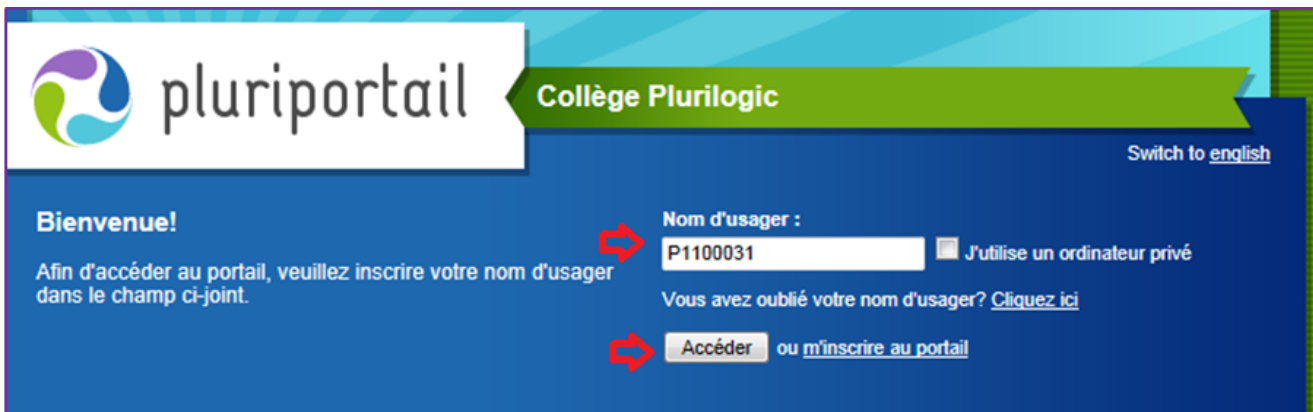
# ÉCOLE BUISSONNIÈRE

## Étapes à suivre

1. Se connecter sur le Pluriportail 2.0.

2. Vous devez saisir votre nom d'utilisateur.

Soit celui que vous aviez dans le Pluriportail 1, c'est le numéro de fiche de votre enfant, en commençant par un P (père) ou un M (mère) devant. Cliquez sur « **Accéder** ».



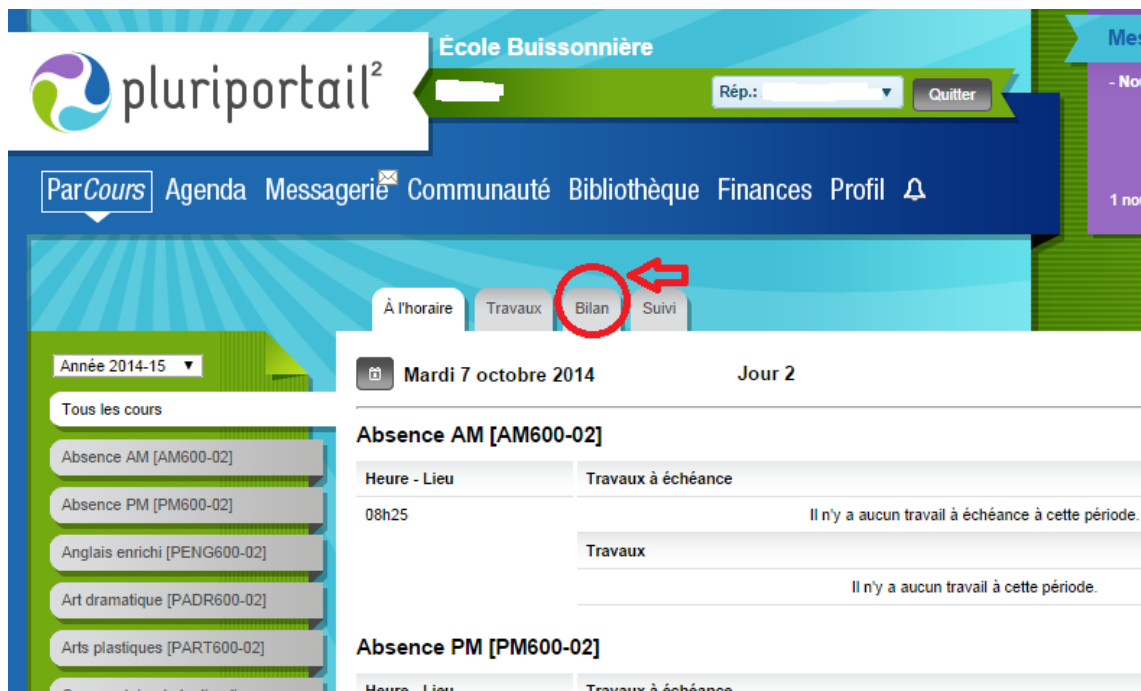
The screenshot shows the login interface for 'Collège Plurilogic'. At the top left is the 'pluriportail' logo. To its right, a green banner displays 'Collège Plurilogic'. A link 'Switch to english' is in the top right corner. The main content area has a dark blue background. On the left, it says 'Bienvenue!' followed by instructions: 'Afin d'accéder au portail, veuillez inscrire votre nom d'utilisateur dans le champ ci-joint.' In the center, there is a 'Nom d'utilisateur :' label with a red arrow pointing to a text input field containing 'P1100031'. To the right of the input field is a checkbox labeled 'J'utilise un ordinateur privé'. Below the input field is a link: 'Vous avez oublié votre nom d'utilisateur? Cliquez ici'. At the bottom, there is a red arrow pointing to a button labeled 'Accéder' followed by the text 'ou m'inscrire au portail'.

3. Vous devriez voir apparaître votre image et votre phrase personnelle. Entrez votre mot de passe, puis cliquez sur « **Valider** ».



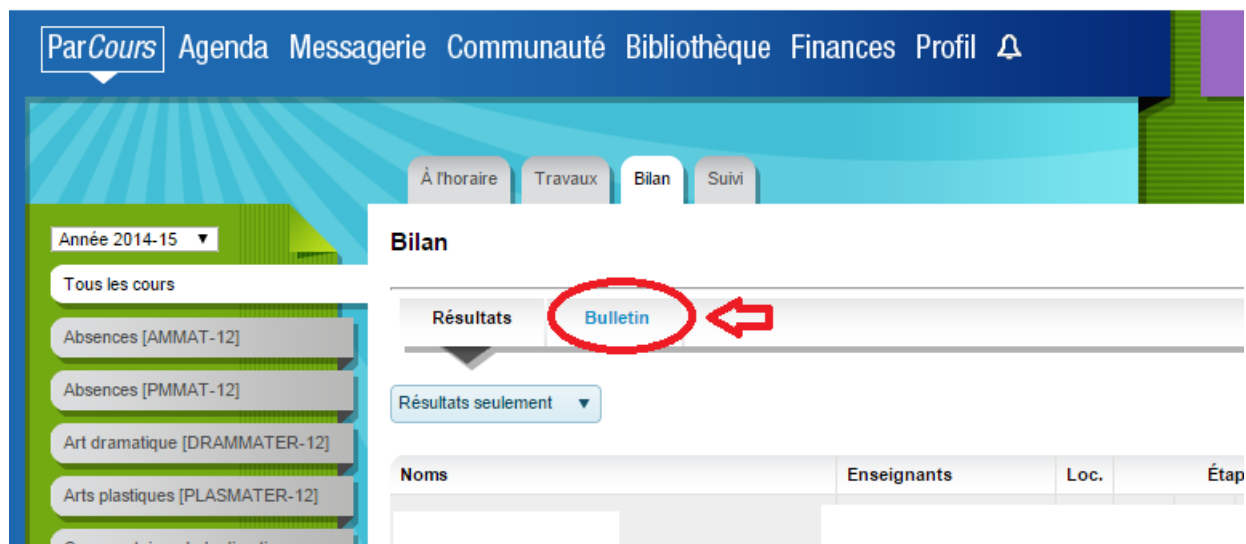
The screenshot shows the profile page for 'École Buissonnière'. At the top left is the 'pluriportail<sup>2</sup>' logo. To its right, a green banner displays 'École Buissonnière'. A 'Retour' button is in the top right corner. The main content area has a dark blue background. On the left, it says 'Bonjour' followed by a white rectangular box. Below this is a paragraph: 'Afin de vous assurer que vous vous trouvez sur le site authentique, il est important que vous reconnaissiez votre phrase et image personnelles. Si ce n'est pas le cas, n'entrez pas votre mot de passe et communiquez avec nous.' In the center, there is a yellow pitcher with a lemon slice. To its right is the text '« Bienvenue! »'. Below the pitcher is a 'Mot de passe :' label with a red arrow pointing to a text input field. To the right of the input field is a button labeled 'Valider' which is circled in red. Below the input field is a link: 'Vous avez oublié votre mot de passe? Cliquez ici'.

4. Pour accéder à la Première communication (ou au bulletin) de votre enfant. Allez à « **Bilan** ».



The screenshot shows the pluripartail interface for 'École Buissonnière'. The 'Bilan' tab is highlighted with a red circle and a red arrow pointing to it. The main content area displays 'Mardi 7 octobre 2014 Jour 2' and lists two absence periods: 'Absence AM [AM600-02]' and 'Absence PM [PM600-02]'. Each absence entry has a table with columns for 'Heure - Lieu' and 'Travaux à échéance'. The 'Travaux à échéance' column for both absences contains the text 'Il n'y a aucun travail à échéance à cette période.' The left sidebar shows a list of courses for the year 2014-15, including 'Absence AM [AM600-02]', 'Absence PM [PM600-02]', 'Anglais enrichi [PENG600-02]', 'Art dramatique [PADR600-02]', and 'Arts plastiques [PART600-02]'.

Allez à « **Bulletin** ».



The screenshot shows the pluripartail interface with the 'Bilan' tab selected. The 'Bulletin' sub-tab is highlighted with a red circle and a red arrow pointing to it. The main content area displays 'Bilan' and a table with columns for 'Noms', 'Enseignants', 'Loc.', and 'Étap'. The table is currently empty. The left sidebar shows a list of courses for the year 2014-15, including 'Absences [AMMAT-12]', 'Absences [PMMAT-12]', 'Art dramatique [DRAMMATER-12]', and 'Arts plastiques [PLASMATER-12]'. The top navigation bar includes 'ParCours', 'Agenda', 'Messagerie', 'Communauté', 'Bibliothèque', 'Finances', and 'Profil'.

Allez à « Cliquez ici ».



École Buissonnière

pluriportail<sup>2</sup>

Rép.: [dropdown] [Quitter]

ParCours Agenda Messagerie Communauté Bibliothèque Finances Profil

À l'horaire Travaux **Bilan** Suivi

Année 2014-15

Tous les cours

- Absences [AMMAT-12]
- Absences [PMMAT-12]
- Art dramatique [DRAMMATER-12]
- Arts plastiques [PLASMATER-12]
- Commentaires de la direction [DIRECTION-12]

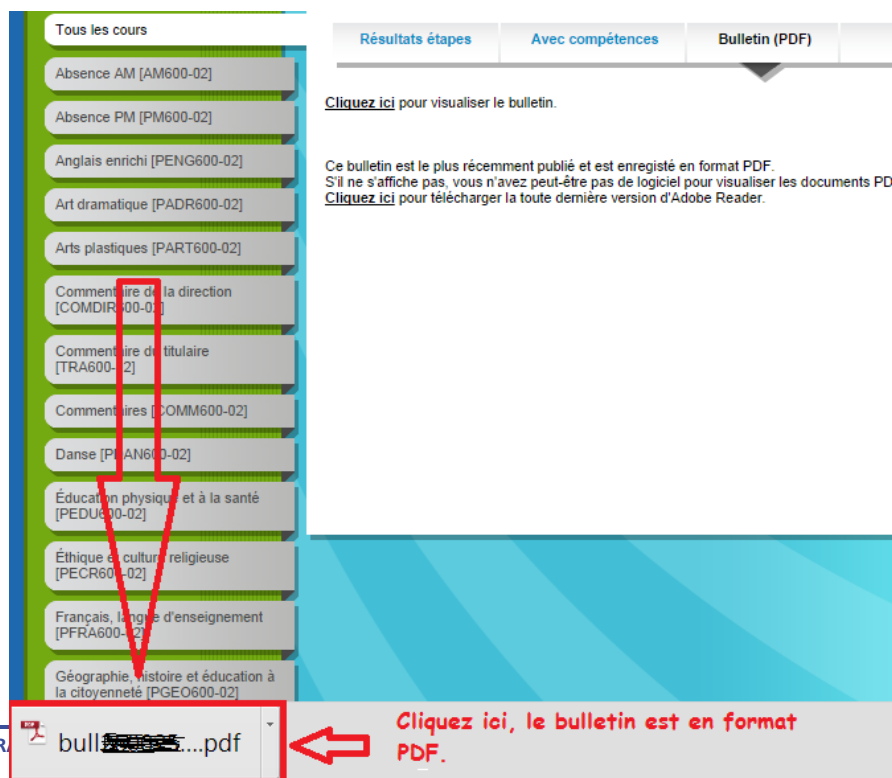
**Bilan**

Résultats Bulletin

[Cliquez ici](#) pour visualiser le bulletin.

Ce bulletin est le plus récemment publié et est enregistré en format PDF. S'il ne s'affiche pas, vous n'avez peut-être pas de logiciel pour visualiser les documents PDF. Cliquez ici pour télécharger la toute dernière version d'Adobe Reader.

Cliquez sur l'icône « bull.....pdf ».



Tous les cours

- Absence AM [AM600-02]
- Absence PM [PM600-02]
- Anglais enrichi [PENG600-02]
- Art dramatique [PADR600-02]
- Arts plastiques [PART600-02]
- Commentaire de la direction [COMDIR600-02]
- Commentaire de titulaire [TRA600-02]
- Commentaires [COMM600-02]
- Danse [PDAN600-02]
- Éducation physique et à la santé [PEDU600-02]
- Éthique et culture religieuse [PECR600-02]
- Français, langue d'enseignement [PFRA600-02]
- Géographie, histoire et éducation à la citoyenneté [PGEO600-02]

Résultats étapes Avec compétences **Bulletin (PDF)**

[Cliquez ici](#) pour visualiser le bulletin.

Ce bulletin est le plus récemment publié et est enregistré en format PDF. S'il ne s'affiche pas, vous n'avez peut-être pas de logiciel pour visualiser les documents PDF. Cliquez ici pour télécharger la toute dernière version d'Adobe Reader.

bull[redacted]...pdf

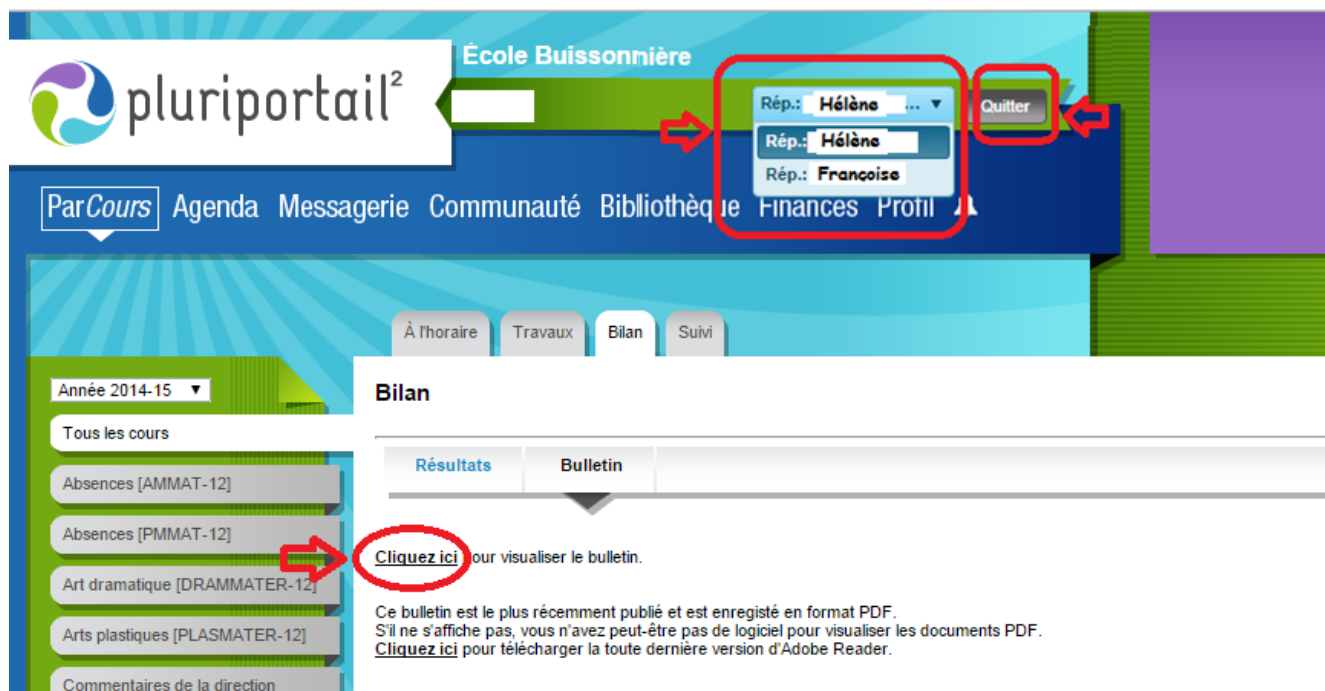
**Cliquez ici, le bulletin est en format PDF.**

## Si vous avez plus d'un enfant à l'école :



allez en haut à droite à l'onglet **Enfants**  
en cliquant sur la flèche à droite du nom, vous y verrez le nom de tous vos enfants.

Nous vous recommandons de quitter le **Pluriportail** en cliquant en haut à droite sur l'onglet **Quitter**.



pluriportail<sup>2</sup> Ecole Buissonnière

ParCours Agenda Messagerie Communauté Bibliothèque Finances Profil

À l'horaire Travaux Bilan Suivi

Année 2014-15

Tous les cours

Absences [AMMAT-12]

Absences [PMMAT-12]

Art dramatique [DRAMMATER-12]

Arts plastiques [PLASMATER-12]

Commentaires de la direction

Bilan

Résultats Bulletin

[Cliquez ici](#) pour visualiser le bulletin.

Ce bulletin est le plus récemment publié et est enregistré en format PDF.  
S'il ne s'affiche pas, vous n'avez peut-être pas de logiciel pour visualiser les documents PDF.  
[Cliquez ici](#) pour télécharger la toute dernière version d'Adobe Reader.