

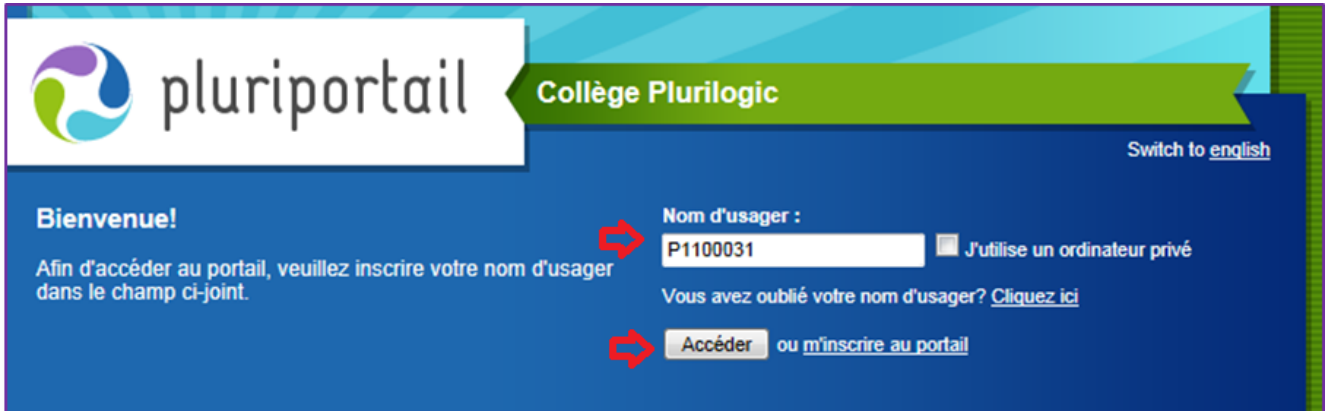
Procédure choix des activités parascolaires



ÉCOLE BUISSONNIÈRE

Étapes à suivre

1. Se connecter sur le Pluriportail 2.0 en allant au www.ecolebuissonniere.ca Cliquez sur *Pluriportail* en haut à droite.
2. Vous devez saisir votre nom d'utilisateur.
Soit celui que vous aviez dans le Pluriportail 1, c'est le numéro de fiche de votre enfant, en commençant par un P (père) ou un M (mère) devant. Cliquez sur « **Accéder** ».



pluriportail Collège Plurilogic [Switch to english](#)

Bienvenue!
Afin d'accéder au portail, veuillez inscrire votre nom d'utilisateur dans le champ ci-joint.

Nom d'utilisateur : J'utilise un ordinateur privé

Vous avez oublié votre nom d'utilisateur? [Cliquez ici](#)

ou [m'inscrire au portail](#)

3. Vous devriez voir apparaître votre image et votre phrase personnelle. Entrez votre mot de passe, puis cliquez sur « **Valider** ».



pluriportail² École Buissonnière

Bonjour

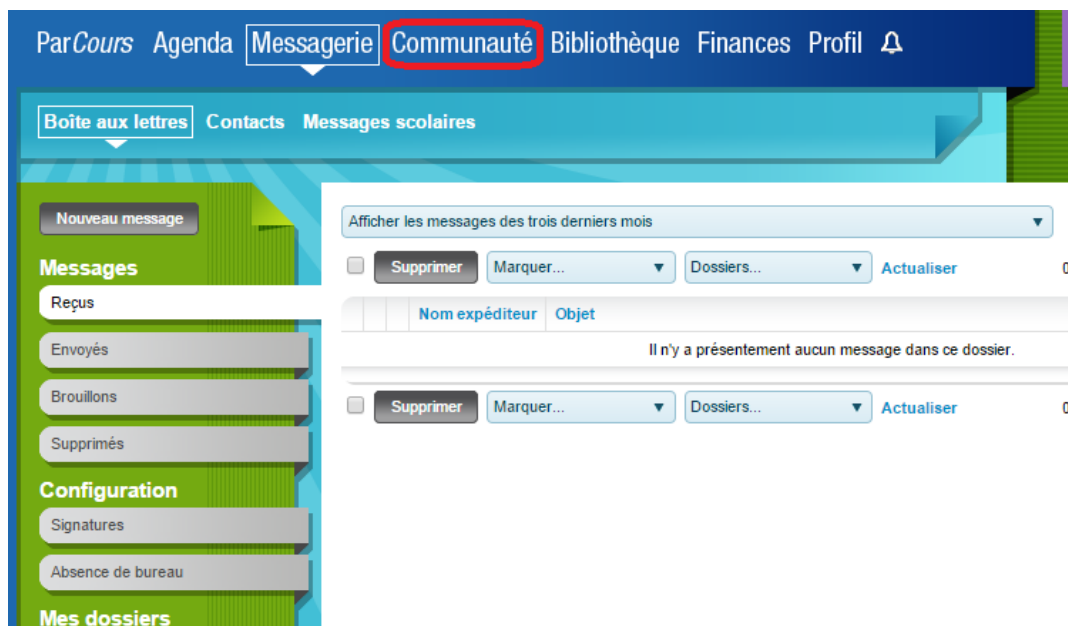
Afin de vous assurer que vous vous trouvez sur le site authentique, il est important que vous reconnaissiez votre phrase et image personnelles. Si ce n'est pas le cas, n'entrez pas votre mot de passe et communiquez avec nous.

 « Bienvenue! »

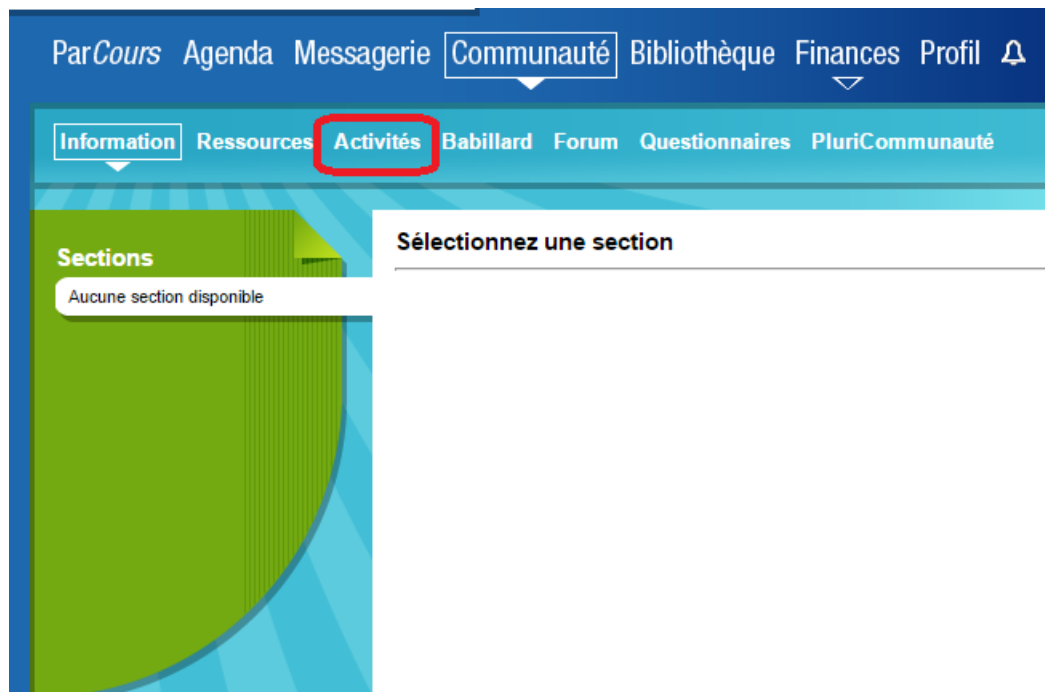
Mot de passe :

Vous avez oublié votre mot de passe? [Cliquez ici](#)

4. Pour accéder aux choix des activités parascolaires pour votre enfant. Allez à « **Communauté** ».



5. Ensuite « **Activités** ».

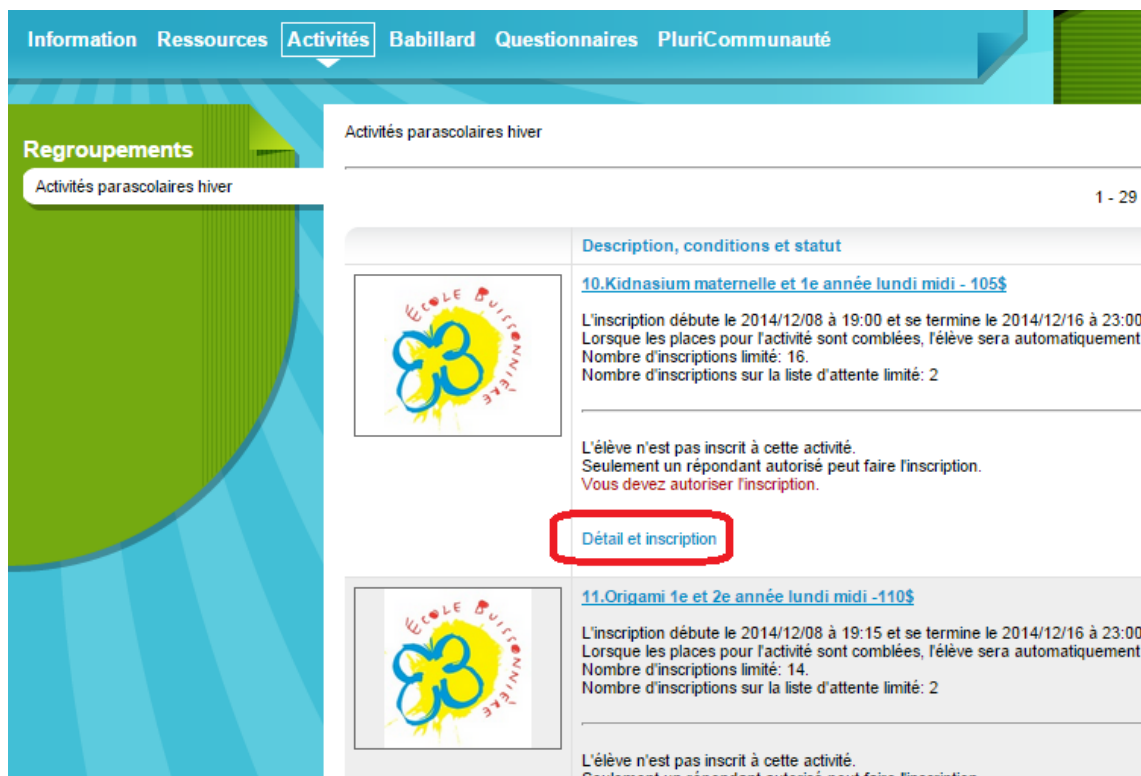


6. À gauche, cliquez sur « **Activités parascolaires hiver** ».



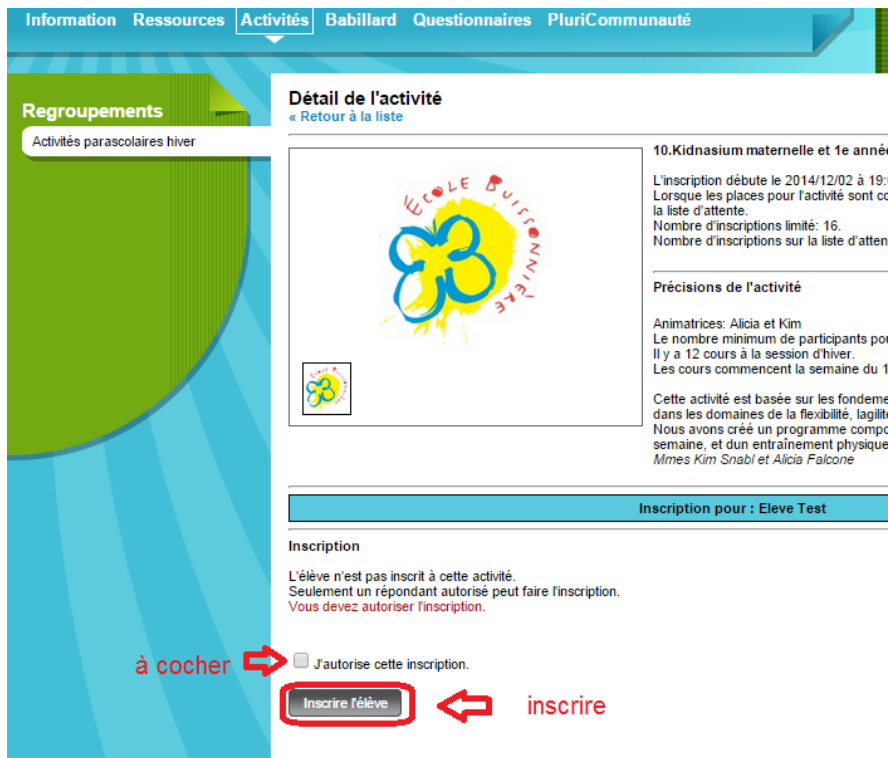
The screenshot shows the user interface of the pluriportail website. At the top, the user is identified as 'Nathalie' with the role 'Éleve' and a 'Quitter' button. The main navigation bar includes 'ParCours', 'Agenda', 'Messagerie', 'Communauté', 'Bibliothèque', 'Finances', and 'Profil'. Below this, a secondary navigation bar highlights 'Activités', with other options like 'Information', 'Ressources', 'Babillard', 'Questionnaires', and 'PluriCommunauté'. On the left, a 'Regroupements' sidebar lists 'Activités parascolaires hiver', which is highlighted with a red box. The main content area contains the text: 'Sélectionnez un regroupement dans le menu de gauche pour faire votre choix. S'il n'y a aucun regroupement de listé, c'est qu'aucune activité n'est proposée'.

6. Pour vous inscrire à une activité, cliquez sur « **Détail et inscription** ».



This screenshot displays the details of a specific activity within the 'Activités parascolaires hiver' group. The sidebar on the left still shows the group name. The main content area is titled 'Activités parascolaires hiver' and shows a list of activities. The first activity is '10. Kidnassium maternelle et 1e année lundi midi - 105\$'. It includes a description, start and end dates (2014/12/08 to 2014/12/16), and a limited number of spots (16). A red box highlights the 'Détail et inscription' button. The second activity is '11. Origami 1e et 2e année lundi midi - 110\$', also with a limited number of spots (14). Both activity cards include a logo for 'ÉCOLE BUISSONNIÈRE' and a message stating that the user is not registered for the activity and that only authorized respondents can register.

7. Cochez « J'autorise cette inscription » et cliquez sur « Inscrire l'élève ».



Information Ressources **Activités** Babillard Questionnaires PluriCommunauté

Regroupements
Activités parascolaires hiver

Détail de l'activité
« Retour à la liste »

10. Kidnasion maternelle et 1e année

L'inscription débute le 2014/12/02 à 19:00
Lorsque les places pour l'activité sont complètes, la liste d'attente est créée.
Nombre d'inscriptions limité: 16.
Nombre d'inscriptions sur la liste d'attente: 0.

Précisions de l'activité

Animatrices: Alicia et Kim
Le nombre minimum de participants pour l'activité est de 12.
Il y a 12 cours à la session d'hiver.
Les cours commencent la semaine du 12 janvier.

Cette activité est basée sur les fondements dans les domaines de la flexibilité, l'agilité, la motricité et l'équilibre.
Nous avons créé un programme composé de 12 semaines, et d'un entraînement physique.
Mmes Kim Snabi et Alicia Falcone

Inscription pour : Eleve Test


Inscription

L'élève n'est pas inscrit à cette activité.
Seulement un répondant autorisé peut faire l'inscription.
Vous devez autoriser l'inscription.

à cocher → J'autorise cette inscription.

Inscrire l'élève ← inscrire

Une fois inscrit, le système vous confirme soit : l'inscription au cours, l'inscription à la liste d'attente ou que le cours et la liste d'attente sont complets.



Information Ressources **Activités** Babillard Questionnaires PluriCommunauté

Regroupements
Activités parascolaires hiver

Détail de l'activité
« Retour à la liste »

10. Kidnasion maternelle et 1e année

L'inscription débute le 2014/12/02 à 19:00
Lorsque les places pour l'activité sont complètes, la liste d'attente est créée.
Nombre d'inscriptions limité: 16.
Nombre d'inscriptions sur la liste d'attente: 0.

Précisions de l'activité

Animatrices: Alicia et Kim
Le nombre minimum de participants pour l'activité est de 12.
Il y a 12 cours à la session d'hiver.
Les cours commencent la semaine du 12 janvier.

Cette activité est basée sur les fondements dans les domaines de la flexibilité, l'agilité, la motricité et l'équilibre.
Nous avons créé un programme composé de 12 semaines, et d'un entraînement physique.
Mmes Kim Snabi et Alicia Falcone





Inscription pour : Eleve Test

Inscription

L'élève est inscrit à cette activité.
L'autorisation d'un répondant a été accordée.

Désinscrire l'élève ←

Si vous avez plus d'un enfant à l'école :

-  allez en haut à droite à l'onglet du nom de l'enfant.
-  en cliquant sur la flèche à droite du nom, vous y verrez le nom de vos enfants.
-  recommencer la procédure pour l'autre enfant, allez à nouveau à **Communauté, Activités, etc.**,
-  faites à nouveau le choix pour l'autre enfant, etc.

Nous vous recommandons de quitter le **Pluriportail** en cliquant en haut à droite sur l'onglet **Quitter**.